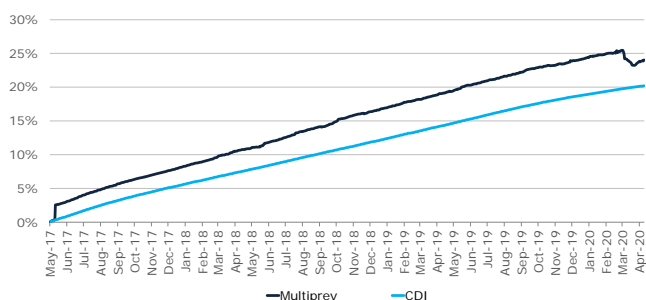


RENTABILIDADE

| | | JAN | FEV | MAR | ABR | MAI | JUN | JUL | AGO | SET | OUT | NOV | DEZ | ANO | ACUM. |
|------|---------|-------|-------|--------|--------|-------|-------|-------|-------|-------|-------|-------|-------|-------|--------|
| 2020 | % CDI | 131% | 118% | -234% | -2% | | | | | | | | | 3% | 119% |
| | Retorno | 0.49% | 0.35% | -0.80% | -0.01% | | | | | | | | | 0.03% | 24.04% |
| 2019 | % CDI | 113% | 109% | 93% | 110% | 108% | 129% | 97% | 103% | 139% | 83% | 89% | 116% | 88% | 119% |
| | Retorno | 0.61% | 0.54% | 0.44% | 0.57% | 0.59% | 0.61% | 0.55% | 0.52% | 0.65% | 0.40% | 0.34% | 0.44% | 6.46% | 24.04% |
| 2018 | % CDI | 124% | 109% | 148% | 124% | 85% | 153% | 126% | 141% | 88% | 193% | 112% | 90% | 126% | 138% |
| | Retorno | 0.72% | 0.51% | 0.79% | 0.64% | 0.44% | 0.79% | 0.69% | 0.80% | 0.41% | 1.05% | 0.55% | 0.44% | 8.11% | 16.51% |
| 2017 | % CDI | - | - | - | - | 133% | 359% | 114% | 101% | 112% | 100% | 102% | 105% | 149% | 149% |
| | Retorno | - | - | - | - | 0.39% | 2.91% | 0.91% | 0.81% | 0.72% | 0.65% | 0.58% | 0.56% | 7.76% | 7.76% |

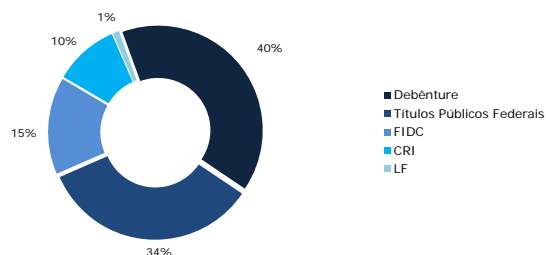
RETORNO ACUMULADO



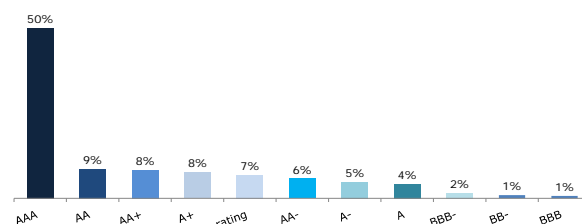
INDICADORES

| | | |
|---|-------------------------|--------------------|
| Rentabilidade (% CDI) - Últimos 12 meses | 80% | |
| Rentabilidade (% CDI) (desde o início) | 119% | |
| Número de Meses Positivos (desde o início) | 34 | |
| Número de Meses Negativos (desde o início) | 2 | |
| Maior Retorno Mensal (% CDI) (desde o início) | 359% | |
| Menor Retorno Mensal (% CDI) (desde o início) | -234% | |
| Patrimônio Líquido (R\$) | Atual | 577,679,544 |
| | Últimos 12 meses | 478,793,699 |

DISTRIBUIÇÃO POR CLASSE DE ATIVO (% DO PL)



DISTRIBUIÇÃO POR RATING (% DO PL)



INFORMAÇÕES DO FUNDO

PÚBLICO ALVO

O FUNDO tem como público alvo exclusivamente, os recursos das provisões matemáticas e demais recursos e provisões de Planos Geradores de Benefícios Livre – PGBL e Vida Geradores de Benefícios Livre – VGBL, instituídos pela ICATU SEGUROS S.A. (“Cotista”), investidora profissional, de acordo com as normas vigentes da Comissão de Valores Mobiliários - CVM, Conselho Monetário Nacional - CMN, Conselho Nacional de Seguros Privados - CNSP e Superintendência de Seguros Privados – SUSEP, no que expressamente previsto no Regulamento.

OBJETIVO | POLÍTICA DE INVESTIMENTO

A política de investimento do FUNDO consiste em aplicar, no mínimo, 95% de seu patrimônio líquido em cotas do CAPITÂNIA MULTIPREV MÁSTER FUNDO DE INVESTIMENTO RENDA FIXA CRÉDITO PRIVADO, inscrito no CNPJ sob o nº 30.338.838/0001-50 (“Fundo Máster”), administrado pelo BNY MELLON SERVIÇOS FINANCEIROS DTVM S.A. e gerido pela CAPITÂNIA S/A, cuja política de investimento consiste em utilizar perfil não referenciado em indicador de desempenho em função da estrutura dos ativos financeiros e/ou modalidades operacionais integrantes da carteira, visando atingir rentabilidade superior às taxas diárias de remuneração de certificados de depósito interfinanceiro - CDI, tendo como principal fator de risco a variação da taxa de juros domésticas e/ou índices de preços. O FUNDO poderá aplicar os recursos integrantes de sua carteira em quaisquer ativos financeiros permitidos pela legislação aplicável, devendo-se observar, contudo, os limites de concentração e os riscos previstos no Regulamento.

| | |
|-------------------------------------|---------------------------------------|
| Nome | CAPITÂNIA MULTIPREV ICATU FIC FIRF CP |
| Início do Fundo | 22 de maio de 2017 |
| Tipo ANBIMA | Previdência Renda Fixa |
| Código ANBIMA | 441104 |
| Gestor | Capitânia S/A |
| Administrador | BNY Mellon Serviços Financeiros DTVM |
| Custódia de Ativos | BNY Mellon Banco S.A. |
| Taxa de Administração Mínima | 0.50% a.a. |
| Taxa de Administração Máxima | 1.25% a.a. |
| Taxa de Performance | Não há |
| Linha d'água | Não há |
| Cálculo de Cotas | Fechamento |
| Envio de Recursos | Via TED/TEF/CETIP |
| Horário para Movimentações | Até às 14:00 hrs |
| Cotização de Aplicações | D+0 dia útil |
| Solicitação de Resgates | D+0 dia útil |
| Cotização de Resgates | D+1 |
| Pagamento de Resgates | D+4 |
| Resgate Antecipado | Não há |
| Aplicação Inicial Mínima | Não há |
| Aplicação Inicial Máxima | Não há |
| Movimentação Mínima | Não há |

A Capitânia S/A não comercializa nem distribui cotas de fundos de investimentos ou qualquer outro ativo financeiro. As informações contidas neste material são de caráter exclusivamente informativo. Ao investidor é recomendada leitura cuidadosa do regulamento e Lâmina de Informações Essenciais do fundo de investimento antes de aplicar seus recursos. A rentabilidade passada não representa garantia de rentabilidade futura. Fundos de Investimento não contam com a garantia do administrador, do gestor da carteira, de qualquer mecanismo de seguro ou, ainda, do Fundo Garantidor de Créditos - FGC. SUPERVISÃO E FISCALIZAÇÃO: Comissão de Valores Mobiliários - CVM; Serviços de Atendimento ao Cidadão em www.cvm.gov.br. Os fundos de crédito privado estão sujeitos a risco de perda substancial de seu patrimônio líquido em caso de eventos que acarretem o não pagamento dos ativos integrantes de sua carteira, inclusive por força de intervenção, liquidação, regime de administração temporária, falência, recuperação judicial ou extrajudicial dos emissores responsáveis pelos ativos do fundo.

Dados do Gestor: Capitânia S/A | Rua Tavares Cabral, 102 - 6º andar | São Paulo - SP (11) 2853-8888 | invest@capitania.net
Dados do Administrador: BNY Mellon Serviços Financeiros DTVM S/A | Av. Presidente Wilson, 231 - 11º andar | Rio de Janeiro - RJ
 Fax: (21) 3219-2501 | www.bnymellon.com.br/sf | A lâmina de informações essenciais e o regulamento podem ser encontrados no site do administrador.
Custodiante: BNY MELLON BANCO S.A. | Av. Presidente Wilson, 231 - 10º andar | Rio de Janeiro - RJ
SAC: sac@bnymellon.com.br ou (21) 3219-2600, (11) 3050-8010 | **Ouvidoria:** ouvidoria@bnymellon.com.br ou 0800 725 3219